

# FRAMCOLOR Eclectic CARE

## AMMONIA FREE Permanent Haircolor

- 100% gray coverage with every shade
  - Ashes (.1) must be combined with the Natural Series for 100% Gray Coverage
- Up to 3 levels of lift
- No build up on hair
- Age-Prevention Technology
- Evolved system of ancient oils, vitamins, and amino acids for unsurpassed shine

### MIXING

- Mix 30cc (1 oz.) of Framcolor Eclectic CARE with 60cc (2 oz.) of the appropriate volume activator.
- Be sure when performing any color service to first conduct a patch test.

### APPLICATION AND TIMING

Apply Framcolor Eclectic CARE starting at the scalp, working through the ends of the hair.

Process according to chart below:

Desired End Result	Volume of Developer	Processing Time
Tone on Tone or 1 level of lift	20 Volume	35 minutes
2 levels of lift	30 Volume	35 minutes
3 levels of lift	40 Volume	35-45 minutes
Tone on Tone / Refreshing Faded Ends	20 Volume	20 minutes
Toning Pre-Lightened hair	15 Volume or Activator	5-10 minutes

For unlimited creativity, Framcolor Eclectic CARE Permanent color can be mixed with Framcolor Eclectic Demi-Permanent color, transforming Framcolor Eclectic into a Permanent color system as follows:

Desired End Result	Framcolor Eclectic CARE	Framcolor Eclectic
For permanent deposit and toning	2 parts	2 parts
For permanent lift and gray coverage	3 parts	1 part

# FRAMCOLOR Eclectic

## AMMONIA FREE Demi Permanent Haircolor

- No lift, deposit only cream color
- Encapsulation Technology with Capsulate Complex
- Black Diamond Extract for stunning Shine
- No build up, will not fade off-tone
- Excellent for low-lighting and toning

### MIXING

- Mix 30cc (1 oz.) of Framcolor Eclectic with 60cc (2 oz.) of the appropriate activator below:
  - FRAMESI PROFESSIONAL ACTIVATOR 10 - 3% H<sub>2</sub>O<sub>2</sub> for standard services, toning and men
  - FRAMESI PROFESSIONAL ACTIVATOR 15 - 4.5% H<sub>2</sub>O<sub>2</sub> for all gray coverage and brighter, more vivid results.

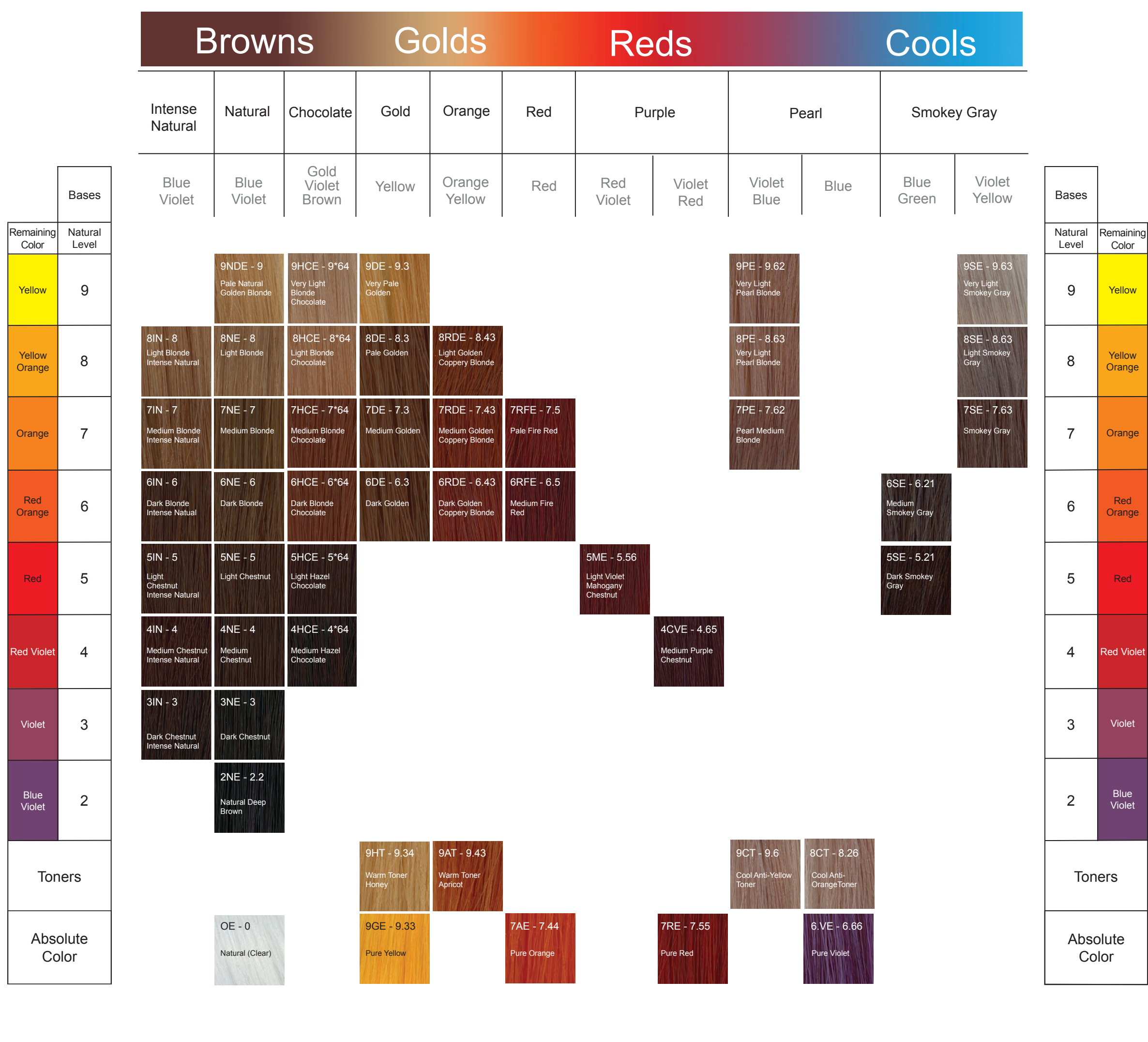
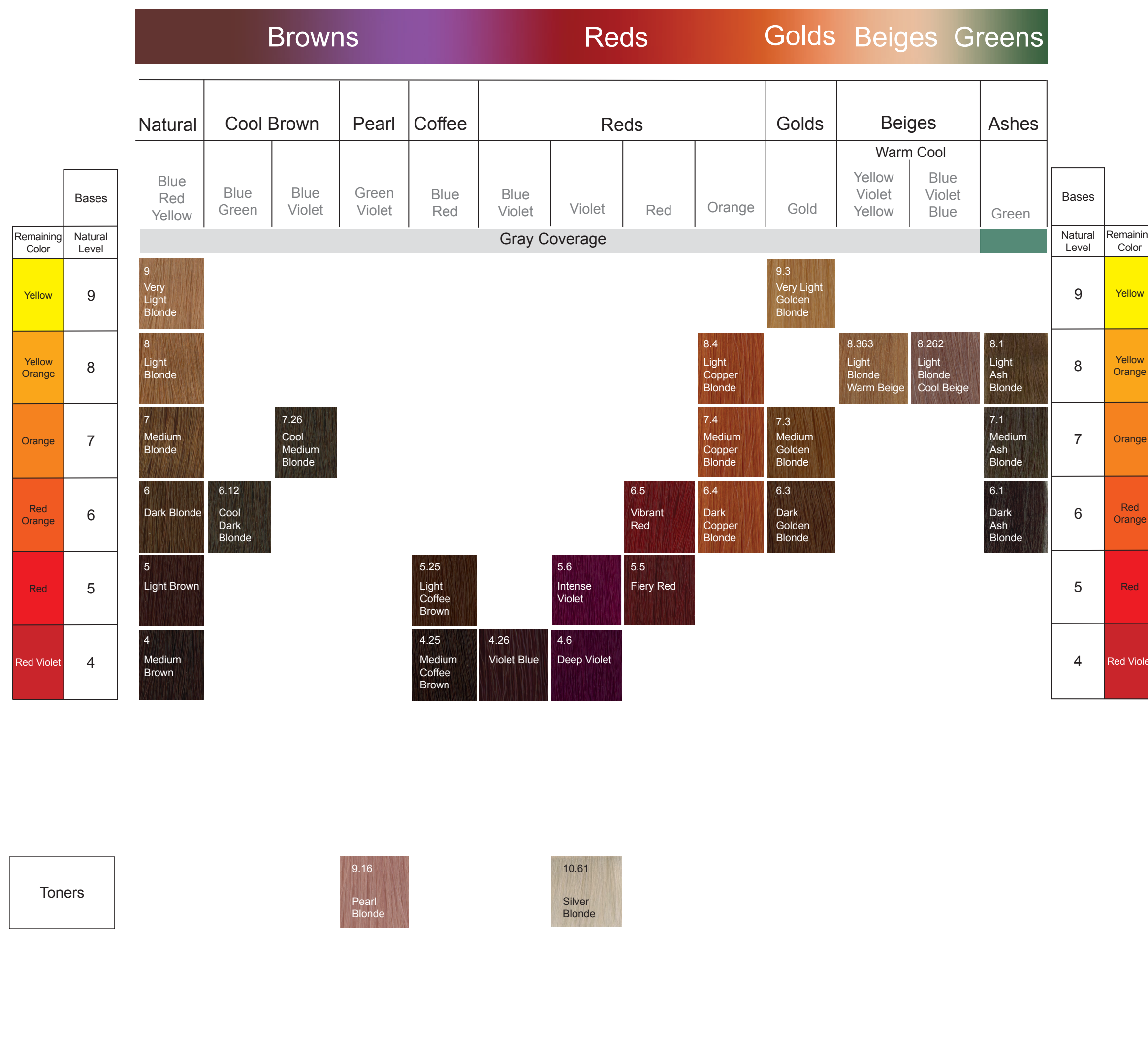
### APPLICATION AND TIMING

Apply Framcolor Eclectic starting at the scalp, working through the ends of the hair.

Process according to chart below:

Desired End Result	Activator	Processing Time
Gray Coverage (IN Series)	FRAMESI PROFESSIONAL ACTIVATOR 15	35 minutes *
Gray Blending (NE Series)	FRAMESI PROFESSIONAL ACTIVATOR 10	35 minutes
Refreshing/Balancing faded ends	FRAMESI PROFESSIONAL ACTIVATOR 10 or 15	20-35 minutes
Toning Highlights with Toners	FRAMESI PROFESSIONAL ACTIVATOR 10	5-10 minutes
Toning Highlights with other shades	FRAMESI PROFESSIONAL ACTIVATOR 10 or 15	20 minutes
Shine Enhancing with OE	FRAMESI PROFESSIONAL ACTIVATOR 10	20-35 minutes

\* For very resistant gray hair, cover with a plastic bag and process under heat for 20 minutes  
 \*\* When processing under heat, cool down for 10 minutes before rinsing



# Ammonia-Free • Fragrance Free • Vegan • Gluten Free

## APPLICATION & PROCESSING

### Preliminary Test Strand / Patch Test

To formulate for desired color, use formula in minute form:  
 4" of Formula and 10cc of Activator

Example: Formula 30cc of 5IN with 60cc FRAMESI PROFESSIONAL ACTIVATOR 15

• Test Strand / Patch-test

4 ribbon inches of 5IN  
 10cc FRAMESI PROFESSIONAL ACTIVATOR 15

Note: A predisposition test (patch-test) is required with framcolor Eclectic and Eclectic Care. Perform test 24 - 48 hours prior to color service behind the ear or in bend of the elbow. Patch test formulation must be the exact same formula to be used on the client.

### Completing the Color Service

Shampoo Go - A gentle after-color shampoo for salon use only. Minimizes color fadeage with a blend of surfactants specifically designed to cleanse the hair and remove color residue and alkalinity to stop oxidization and neutralize chemicals after a color service. Restores proper pH.

Post Color Mask - A conditioning after-color mask specifically formulated to restructure the hair after a color service, extending the life of the color up to 47%. Cationic conditioners wrap hair in a protective, shine enhancing shield, letting color shine through.

Shampoo Go + Post Color Mask = 47% added color longevity

### framesi Technical Assistance

1.800.245.6323

Hours:

Monday - Thursday  
 9:00 a.m. to 8:00 p.m. EST

Friday  
 9:00 a.m. to 4:30 p.m. EST

## Conversion Chart

1 tube = 60cc      1 tube = 2 Color Applications  
 60cc = 2 ounces      1 Color Application = 30cc (1 ounce)

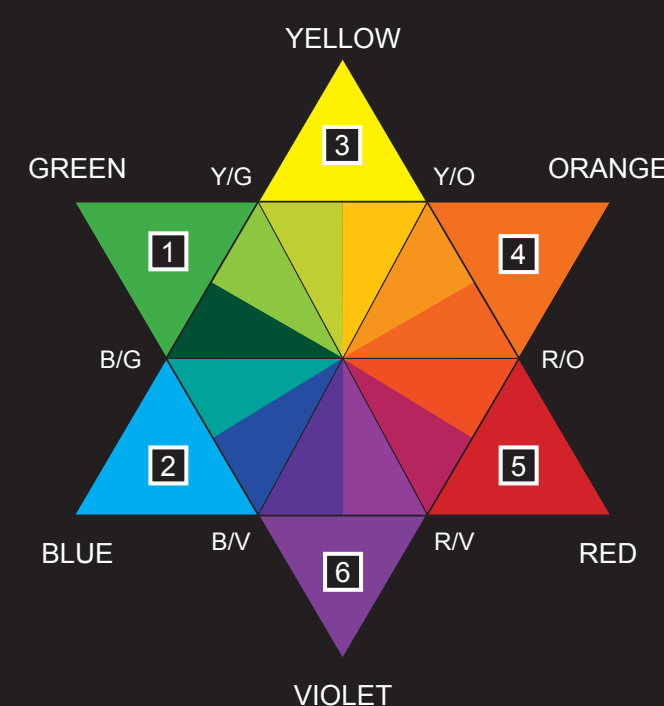
1/6 10cc      1/6 10cc      1/6 10cc      1/6 10cc      1/6 10cc      1/6 10cc



Framcolor Eclectic tube is marked in sixths.

## NUMBERING SYSTEM KEY

- Level is denoted by the left most number.
- a separation mark between level and description
- \* denotes brown in the base
- 1 = Green      4 = Orange
- 2 = Blue      5 = Red
- 3 = Yellow      6 = Violet



## Conversion Chart

1 tube = 60cc      1 tube = 2 Color Applications  
 60cc = 2 ounces      1 Color Application = 30cc (1 ounce)

1/6 10cc      1/6 10cc      1/6 10cc      1/6 10cc      1/6 10cc      1/6 10cc



Framcolor Eclectic CARE tube is marked in sixths.



© 2023 All Rights Reserved  
 framesi North America •  
 17 Avenue A • Leetsdale, PA 15056  
 framesiprofessional.com  
 023970-000  
 Rev. 2/17/23 AMR

# FRAMCOLOR Eclectic CARE

## COLOR PERMANENTE Sin Ammonia

- 100% cubrimiento de canas con todos los colores
  - Cenizos (.1) debe usarse con la Serie Natural para una cobertura 100% gris
- Hasta 3 niveles de alzamiento
- Sin acumulación en el Cabello.
- Con tecnología de rejuvenecimiento
- Con un sistema evolucionado de aceites antiguos con vitaminas y aminoácidos para un brillo insuperable

### MEZCLA

- Mezcle 30 cc (1 onza) de Framcolor Eclectic Care con 60 cc (2 onzas) de activador del volumen adecuado.
- Asegurarse de cuando hagan cualquier servicio de color, hacer una prueba de parche.

### APLICACIÓN Y TIEMPO DE ESPERA

Aplique Framcolor Eclectic Care comenzando por el cuero cabelludo, y continuando hasta las puntas.

Deje actuar según la siguiente tabla:

Resultado deseado	Volumen de la crema reveladora	Tiempo de procesamiento
Tono sobre tono o 1 nivel de alzamiento	20 volúmenes	35 minutos
2 niveles de aclarado	30 volúmenes	35 minutos
3 niveles de aclarado	40 volúmenes	35-45 minutos
Tono sobre tono/Refrescar las puntas desteñidas	20 volúmenes	20 minutos
Tono para cabello previamente aclarado	15 volúmenes o activador extra	5-10 minutos

Para una creatividad ilimitada Framcolor Eclectic Care el color Permanente se puede mezclar con Framcolor Eclectic color Demi-Permanente, transformando Framcolor Eclectic en un sistema de color Permanente de la siguiente manera.

Resultado Deseado	Framcolor Eclectic CARE	Framcolor Eclectic
Para depósito permanente y tonificación	2 partes	2 partes
Para aclarado permanente y cobertura de canas	3 partes	1 parte

### COMPLETAR DEMI-PERMANENT COLOR

# FRAMCOLOR Eclectic

## COLOR DEMI-PERMANENTE Sin Ammonia

- Sin Aclarar con puro Depósito
- Tecnología de encapsulación con complejo de cápsulas
- Extracto de Diamante Negro para un brillo impresionante
- No se acumula y no se deslava fuera de tono
- Excelente para Low-lights y tonificar mechas

### MEZCLA

- Mezcle 30 cc (1 onza) de Framcolor Eclectic con 60 cc (2 onzas) de activador del volumen adecuado.

FRAMESI PROFESSIONAL ACTIVATOR 10 - 3% H<sub>2</sub>O<sub>2</sub> para servicios normales, tonificación y para hombres.  
FRAMESI PROFESSIONAL ACTIVATOR 15 - 4.5% H<sub>2</sub>O<sub>2</sub> Para cobertura de canas, resultados más brillantes y vívidos.

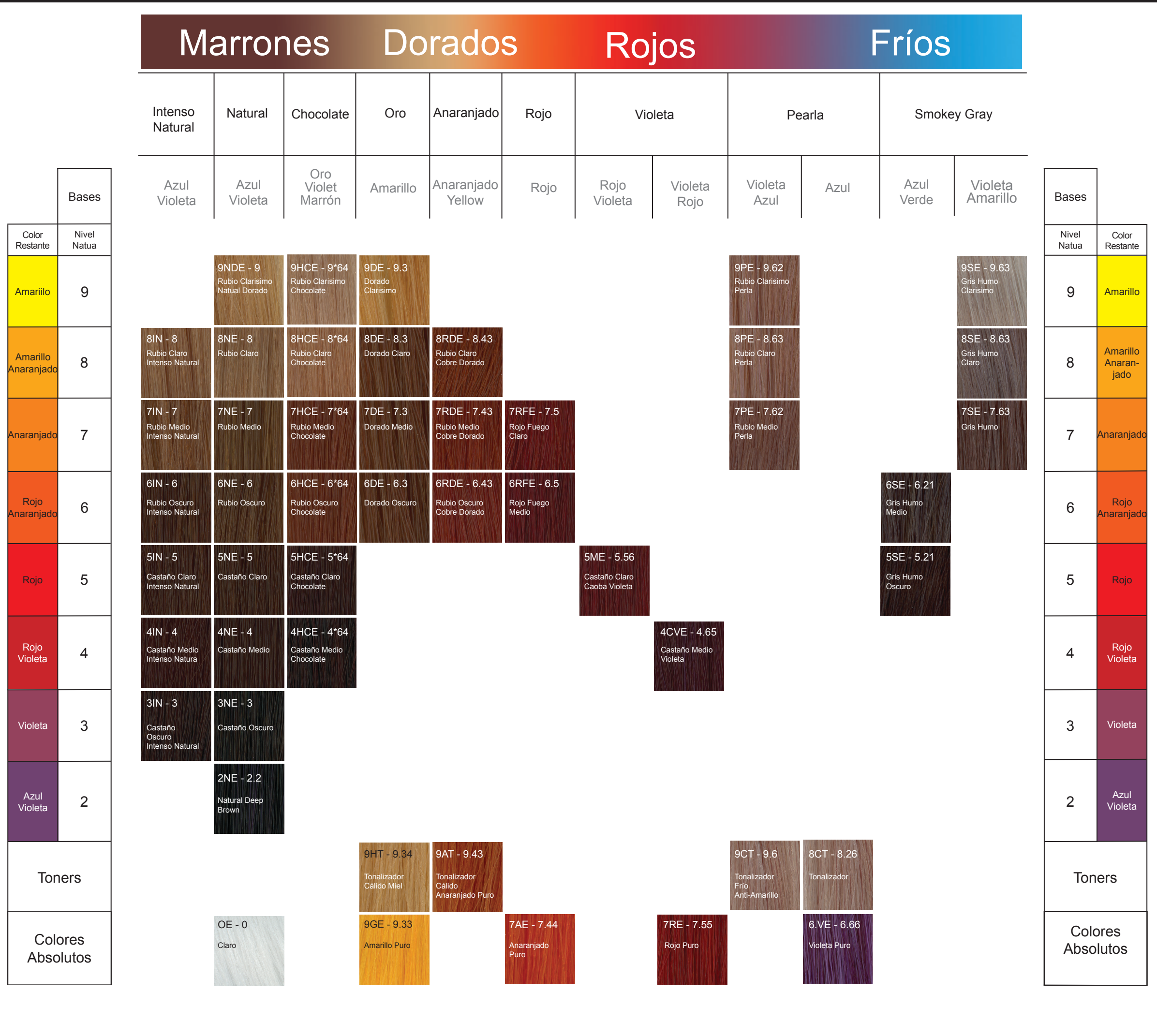
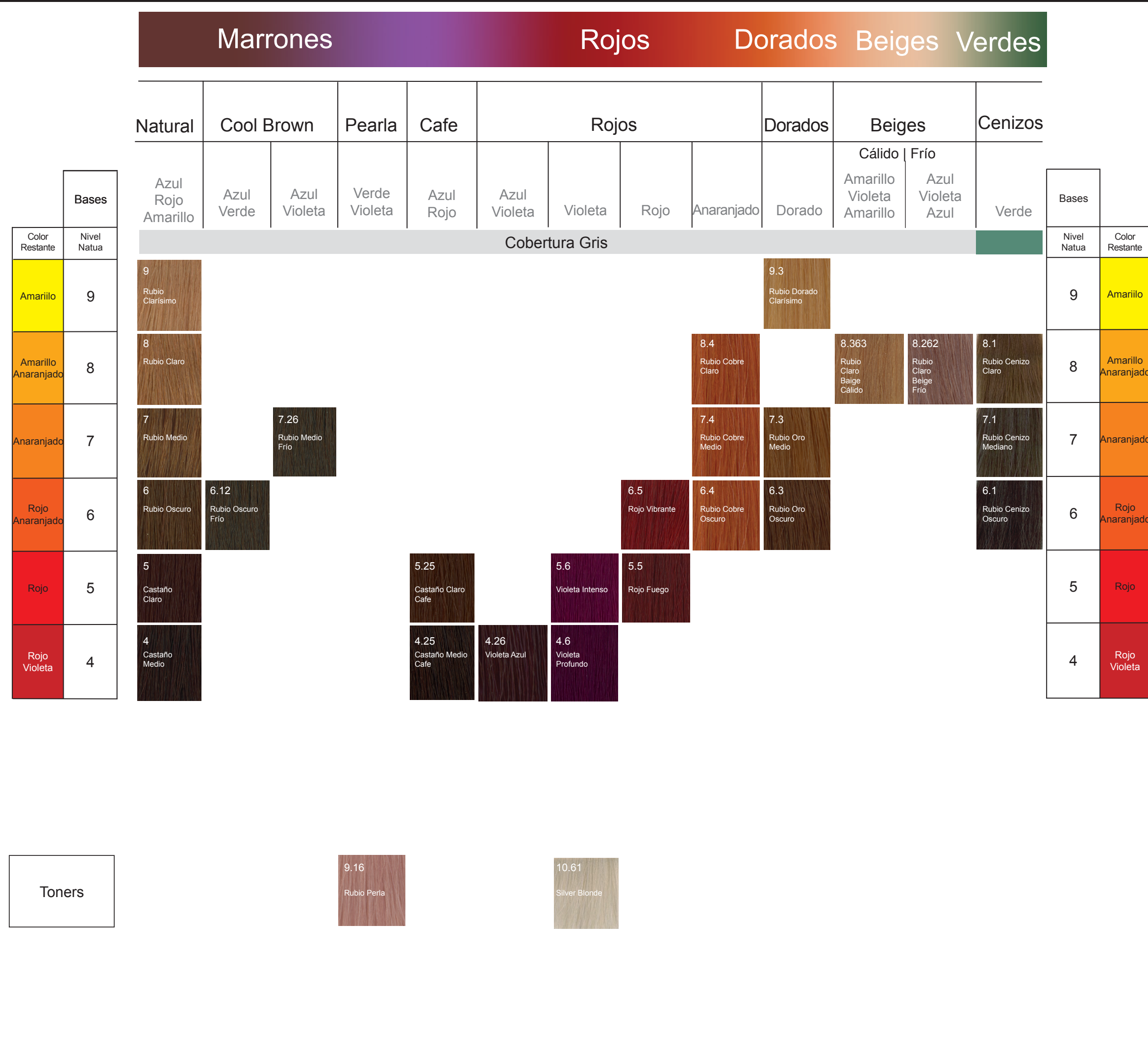
### APLICACIÓN Y TIEMPO DE ESPERA

Aplice Framcolor Eclectic comenzando por el cuero cabelludo, y continuando hasta las puntas.

Deje procesar según el tiempo indicado en la siguiente tabla:

Resultado deseado	Activador	Tiempo de procesamiento
Cobertura de canas (serie IN)	FRAMESI PROFESSIONAL ACTIVATOR 15	35 minutos *
Matizar canas (serie NE)	FRAMESI PROFESSIONAL ACTIVATOR 10	35 minutos
Las puntas desteñidas / desvanecidas	FRAMESI PROFESSIONAL ACTIVATOR 10 o 15	20-35 minutos
Tonificar mechas con toner	FRAMESI PROFESSIONAL ACTIVATOR 10	5-10 minutos
Tonificar mechas con otros colores	FRAMESI PROFESSIONAL ACTIVATOR 10 o 15	20 minutos
Realizar brillo con la serie OE	FRAMESI PROFESSIONAL ACTIVATOR 10	20-35 minutos

\* Para las canas resistente, cubran con una gorra de plástico y procesen bajo calor por 20 minutos  
\*\* Deje enfriar los últimos 10 minutos y deje procesar sin calor



## Sin Amoníaco • Sin Fragancia • Vegano • Sin Gluten

### USO Y PROCESO

#### Prueba de mechón / Prueba de alergia

Para formular para el color deseado, utilice la fórmula en forma minuciosa:  
4" framcolor Eclectic y de 10cc del Activador

Ejemplo: 30cc de 5IN CON 60cc de FRAMESI PROFESSIONAL ACTIVATOR 15vol.  
Prueba de mechón / prueba de alergia  
4 pulgadas de cinta  
10cc FRAMESI PROFESSIONAL ACTIVATOR 15vol.

Nota: prueba de alergia es necesaria 24 a 48 horas antes del servicio de color, detrás de la oreja o en la curva del codo. Formulación de prueba de parches debe ser exactamente la misma fórmula que se utilizará en el cliente.

#### COMPLETAR EL SERVICIO DE COLORACIÓN CON EL MÉTODO DE COLORACIÓN FRAMESI

##### MÉTODO DE COLORACIÓN SHAMPOO GO

Un champú suave para después de la coloración solo para uso en salón. Minimiza la pérdida de color con una mezcla de surfactantes especialmente diseñada para limpiar el cabello y eliminar los residuos de color y la alcalinidad, a fin de detener la oxidación y neutralizar los productos químicos después de un servicio de coloración. Restaura el pH adecuado.

##### MÉTODO DE COLORACIÓN MÁSCARA POSCOLORACIÓN

Máscara acondicionadora poscoloración formulada especialmente para reestructurar el cabello después de un servicio de coloración; alarga la vida del color hasta en un 47%. Los acondicionadores catiónicos envuelven el cabello en un escudo protector que realza y aporta brillo al color.

Shampoo Go + Post Color Mask extienden la duración de color el 47%

© 2023 All Rights Reserved  
framesi North America •  
17 Avenue A • Leetsdale, PA 15056  
framesiprofessional.com  
023970-000  
Rev. 2/20/23 AMR



**LLAVE DEL SISTEMA DE NUMERACIÓN**

El nivel es denotado por el número extremo izquierdo.  
• una marca de la separación entre el nivel y la descripción  
\* denota marrón en la base

1 = Verde	4 = Anaranjado
2 = Azul	5 = Rojo
3 = Amarillo	6 = Violeta

### Tabla de conversión

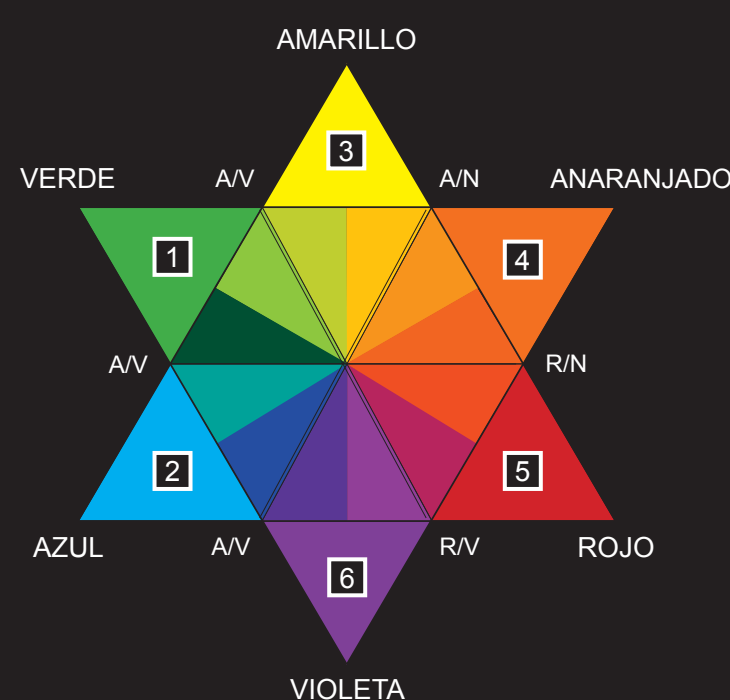
1 tubo = 60cc  
60cc = 2 onzas

1 tubo = 2 aplicaciones de color  
1 aplicación de color = 30cc (1 onza)

1/6 10cc | 1/6 10cc | 1/6 10cc | 1/6 10cc | 1/6 10cc | 1/6 10cc



El tubo de Framcolor Eclectic CARE esta marcado en sextas.



#### Asistencia técnica de framesi

1.800.245.6323

Horas

Lunes - Jueves

9:00 a.m. to 8:00 p.m. EST

Viernes

9:00 a.m. to 4:30 p.m. EST

### Tabla de conversión

1 tubo = 60cc  
60cc = 2 onzas

1 tubo = 2 aplicaciones de color  
1 aplicación de color = 30cc (1 onza)

1/6 10cc | 1/6 10cc | 1/6 10cc | 1/6 10cc | 1/6 10cc | 1/6 10cc



El tubo de Framcolor Eclectic esta marcado en sextas.